

附件 1

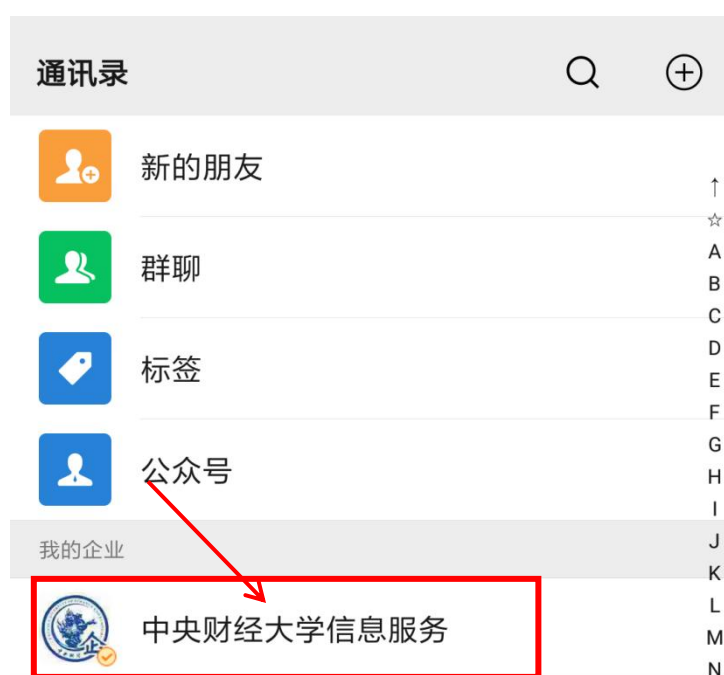
# 双培学生个性化成长档案系统 使用指南

## 一、登录学生个性化成长档案系统

学生可通过微信企业号或移动中财大 APP 登录档案系统。

### 1. 通过微信企业号登录

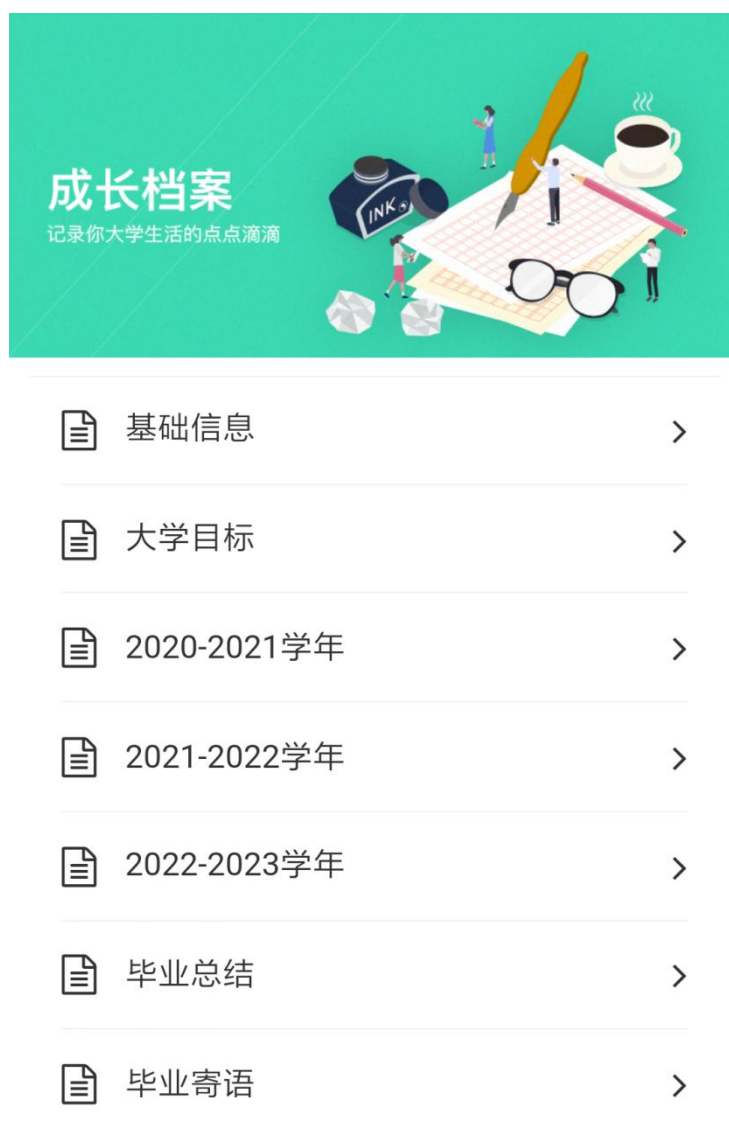
(1) 打开微信，找到“中央财经大学信息服务”微信企业号。



(2) 打开“中央财经大学信息服务”微信企业号，找到“学生档案”。



(3) 打开“学生档案”，填写相关内容。



## 2. 通过“移动中财大”APP 登录

(1) 扫描二维码下载安装 APP。

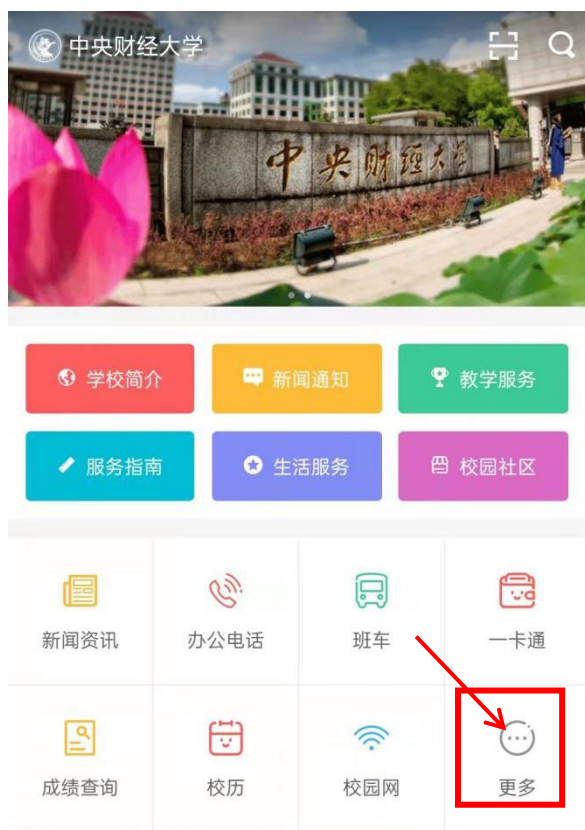


(2) 登录“移动中财大”APP。

The image shows the login screen of the '移动中财大' (Mobile CUF) app. The background is a solid blue color. At the top left is the CUFE circular emblem. To its right, the university's name '中央财经大学' is written in large, bold, black Chinese characters, with 'Central University of Finance and Economics' in smaller English text below it. Below the header, there are three input fields: the first is labeled '帐号' (Account) with a person icon and the prompt '请输入您的学/工号' (Please enter your student/employee ID); the second is labeled '密码' (Password) with a lock icon and the prompt '与门户密码一致或8位生日' (Consistent with portal password or 8-digit birthday). Below these fields is a large white button with the text '登录' (Login). Underneath the login button is a blue button labeled '游客入口' (Guest Entry). At the bottom is another blue button labeled '忘记密码?' (Forgot Password?).

用户名：学号，密码：与门户密码一致（若未登录门户修改过密码，初始密码为身份证上的8位生日数字，无身份证号的请尝试8个0）。

(3) 登录成功后，在首页点击“更多”。

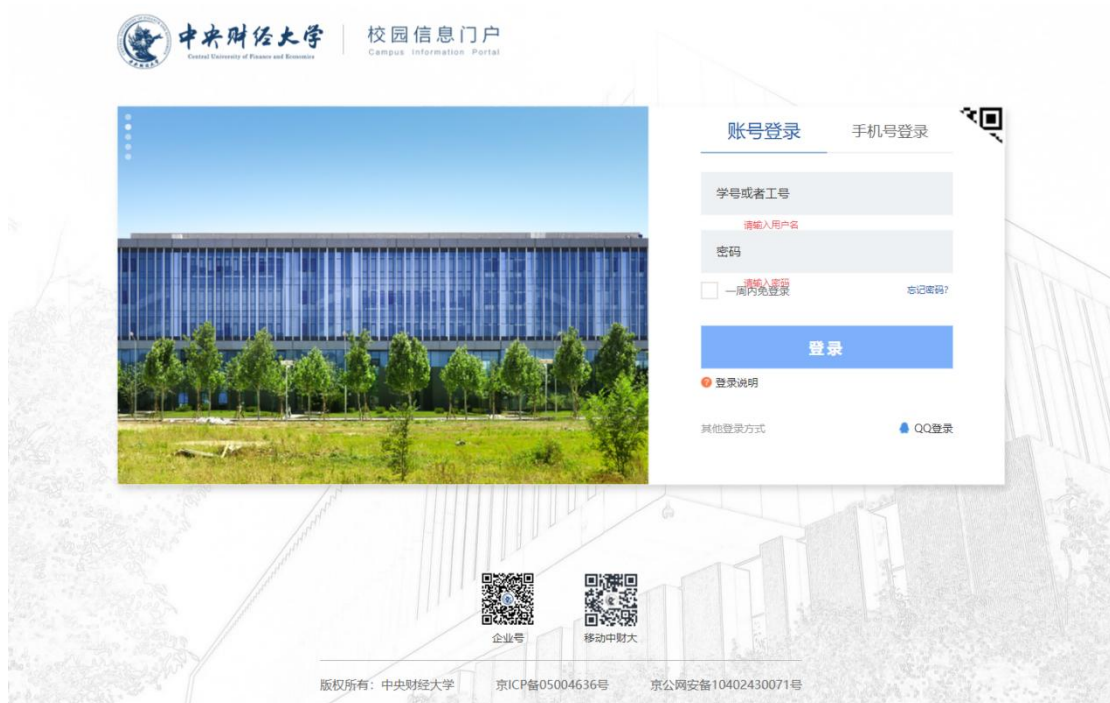


(4) 在页面左上角点击“搜索”，在搜索框中输入“成长档案”，点击“成长档案”，完成填写。



### 3. 通过校园信息门户登录

(1) 登录地址：<https://i.cufe.edu.cn>



用户名：学号；初始密码：身份证上的8位生日数字（若不成功则尝试8个0登录）。

初次登录成功后，请进行密码修改。（迎新系统已对接统一身份认证，与门户密码一致，若在登录迎新系统时已修改密码，请用最新密码登录门户。）

(2) 登录成功后，在页面左上角“系统直通车”处点击“学生档案”



## 二、填写信息

2020 双培学生需要填写完成【基础信息】、【大学目标】中的全部内容，在校三学年每学期的【学期表现】与【学期自评】部分，以及【毕业总结】部分。

 基础信息	>
 大学目标	>
 2020-2021学年	>
 2021-2022学年	>
 2022-2023学年	>
 毕业总结	>
 毕业寄语	>
 课程表及成绩	>

 学期表现	>
 学期自评	>
 辅导员评语	>